

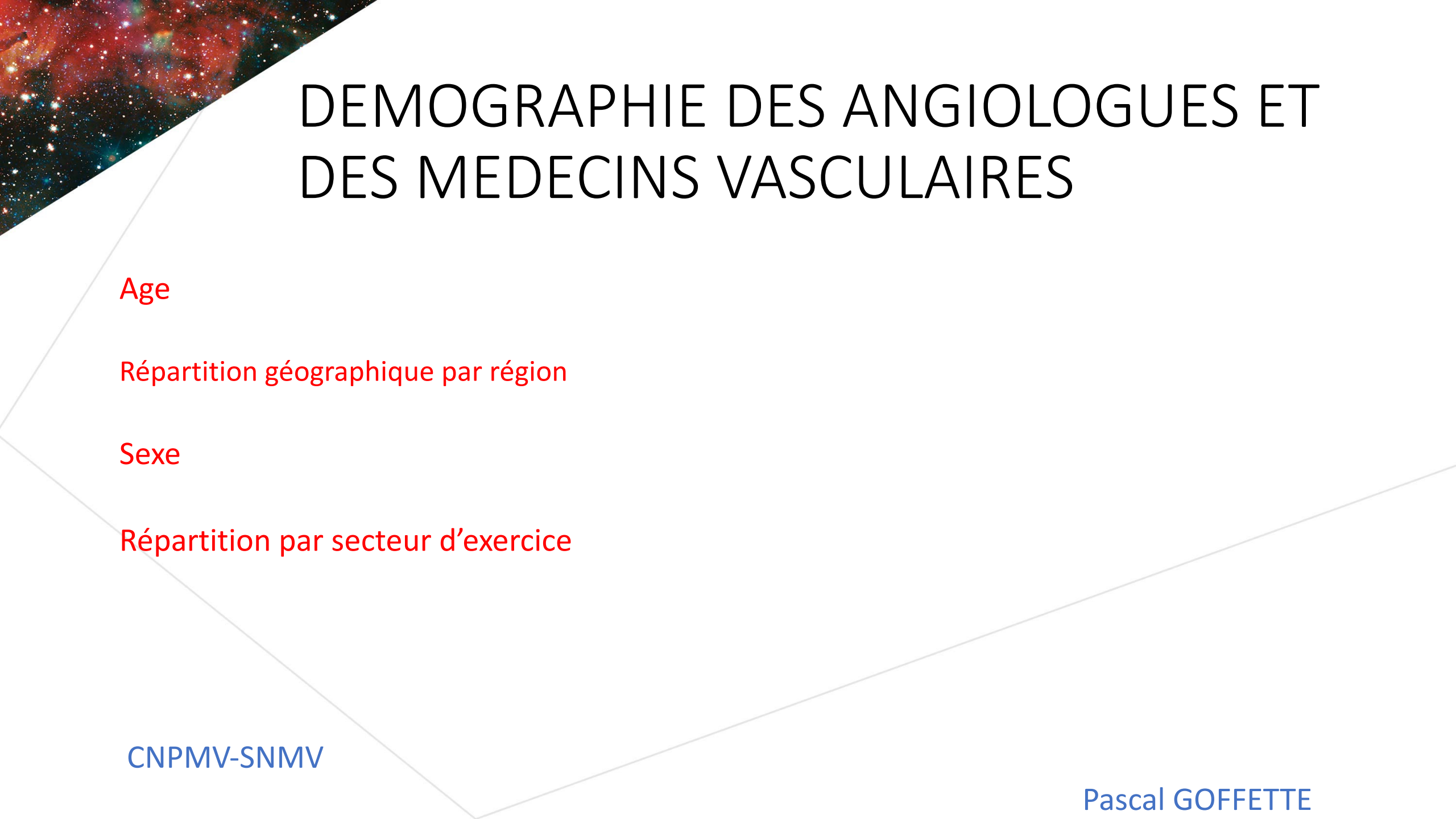


# DÉCLARATION DES LIENS D'INTÉRÊT

Cet intervenant a déclaré n'avoir aucun lien d'intérêt

Tous les orateurs et experts ont reçu une déclaration de liens d'intérêt.

Les déclarations d'intérêts sont consultables sur le site du congrès : [www.portailvasculaire.fr](http://www.portailvasculaire.fr)



# DEMOGRAPHIE DES ANGIOLOGUES ET DES MEDECINS VASCULAIRES

Age

Répartition géographique par région

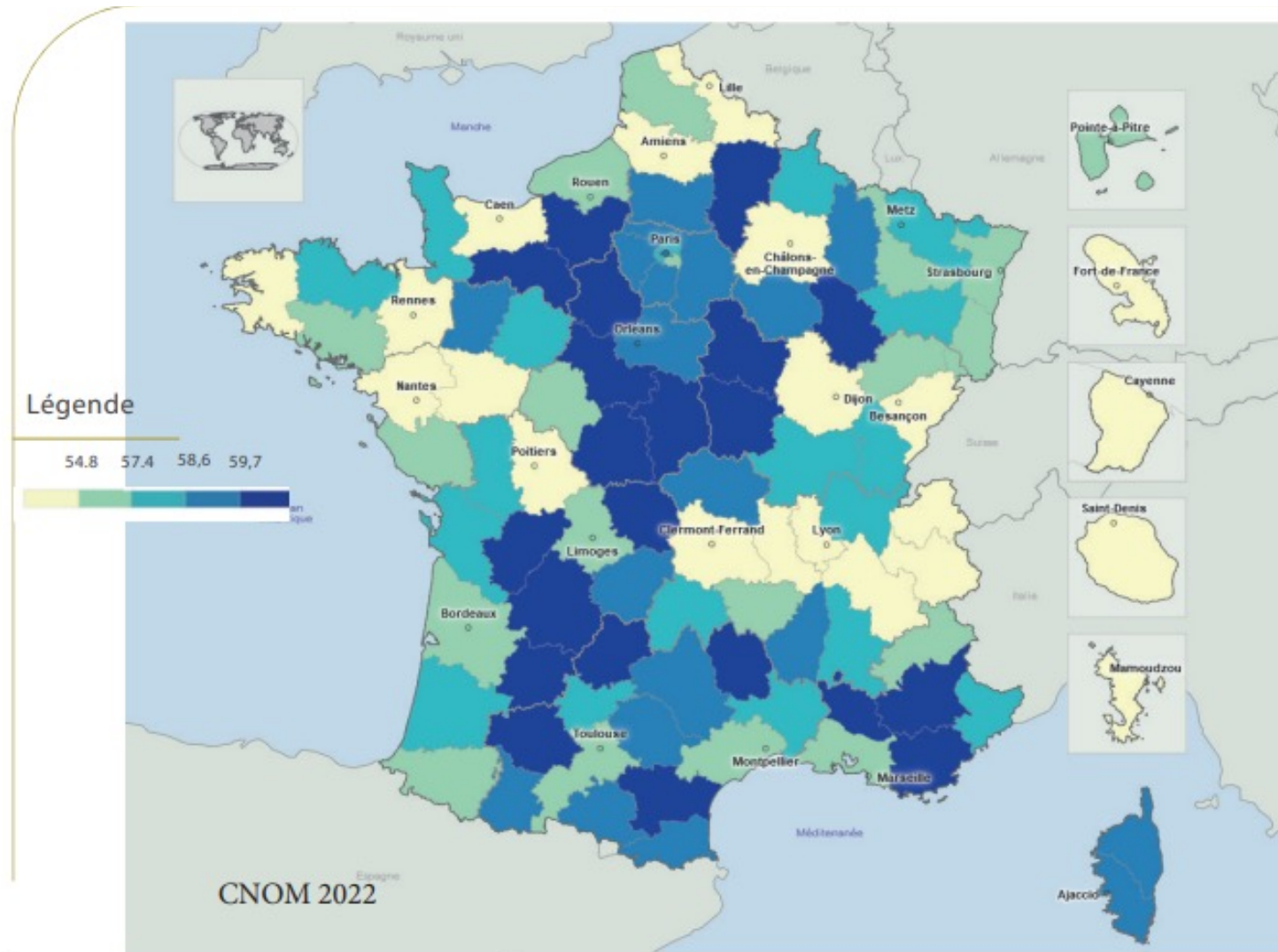
Sexe

Répartition par secteur d'exercice

CNPMV-SNMV

Pascal GOFFETTE

# Moyenne d'âge des médecins 2022

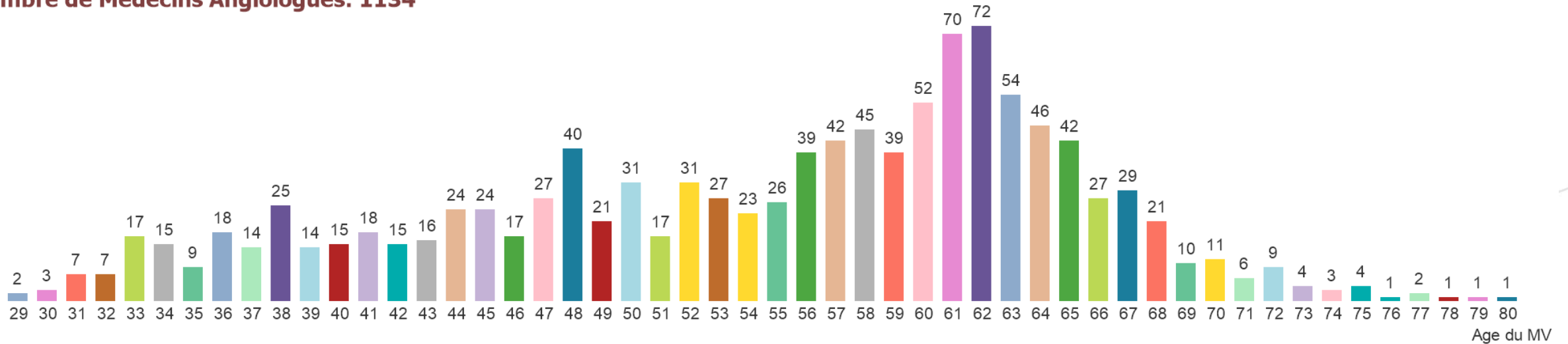


les médecins âgés de 60 ans et plus représentent 48,7% de l'ensemble des inscrits et les moins de 40 ans représentent 20,4% de ce même effectif

Source CNOM

# Répartition des Angiologues par Age en 2021 : France entière

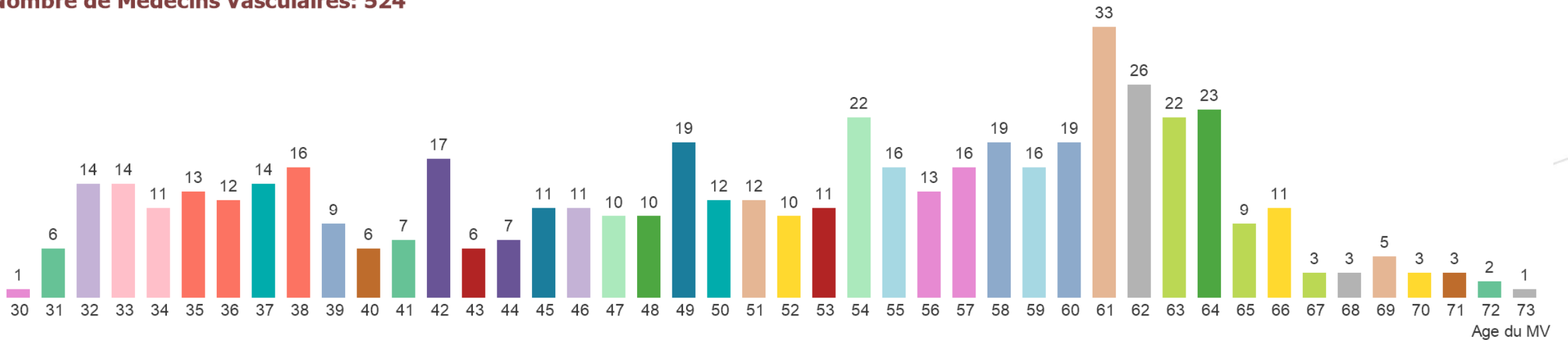
Nombre de Médecins Angiologues: 1134



Âge moyen : 54,6 ans

# Répartition des Médecins Vasculaires par Age en 2021 : France entière

Nombre de Médecins Vasculaires: 524



Âge moyen : 51,4 ans

# PROJECTION DEMOGRAPHIQUE

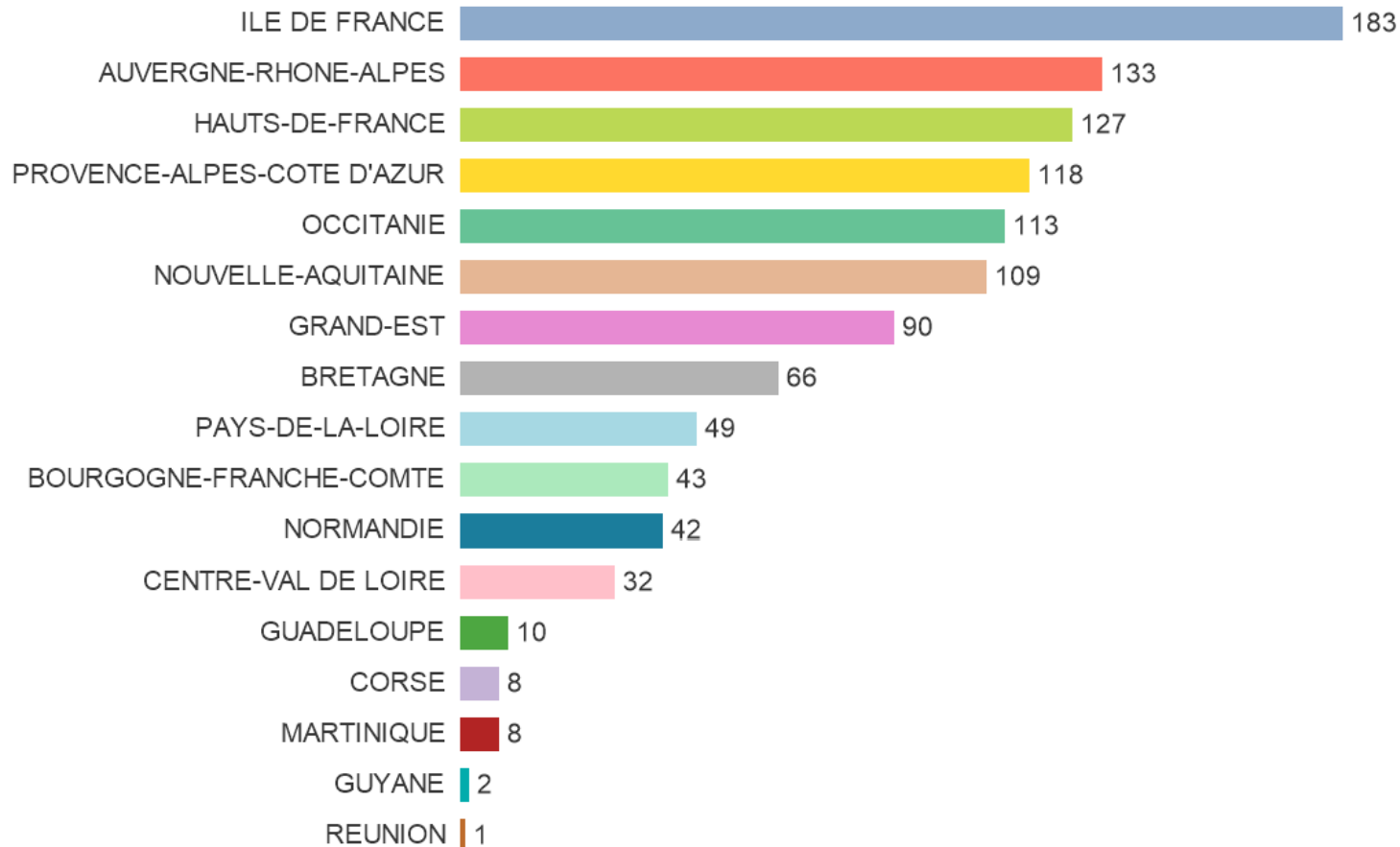
- Effectif des Angiologues et MV libéraux :1800
- Démographie des MV hospitaliers en cours d'évaluation par l'enquête nationale.(180 PH tp)
- 37,5 % des libéraux ont 60 ans et plus : présage d'un départ en retraite dans les 5 ans  
les médecins toute spécialité âgés de 60 ans et plus représentent 48,7% de l'ensemble des inscrits et les moins de 40 ans représentent 20,4% de ce même effectif
- Arrivée de 230 DES dans les 5 ans en MV (46 PAR AN )
- Soit environ **perte de 25%** de notre effectif
- Dernière décennie :Perte de 18%des rhumato,19%dermato,17% gynéco



# Démographie par Région : Angiologues

**Nombre de Médecins Angiologues: 1134**

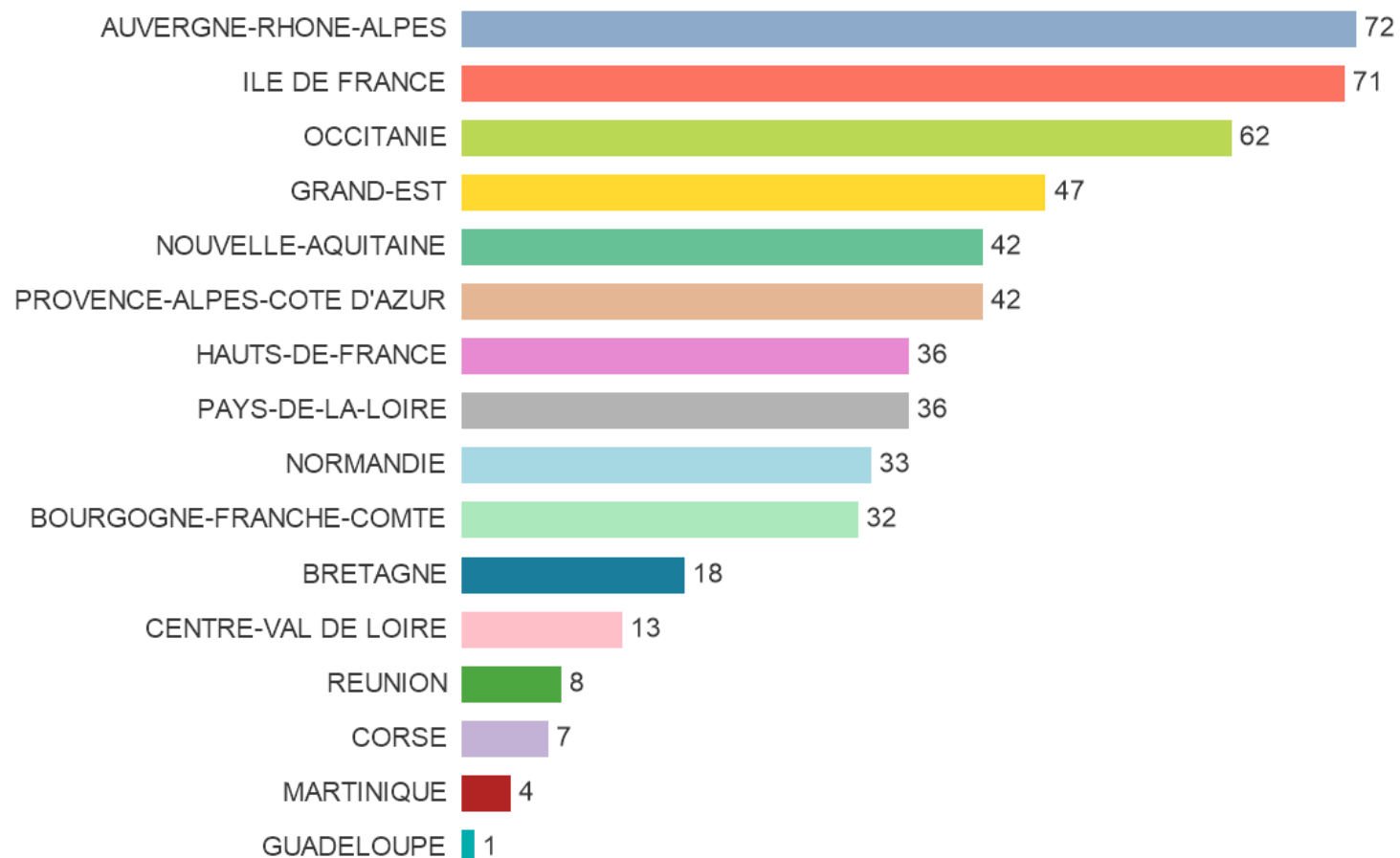
📍 Région



# Démographie par Région : Médecins Vasculaires

NOMBRE DE MEDECINS VASCULAIRES : 524

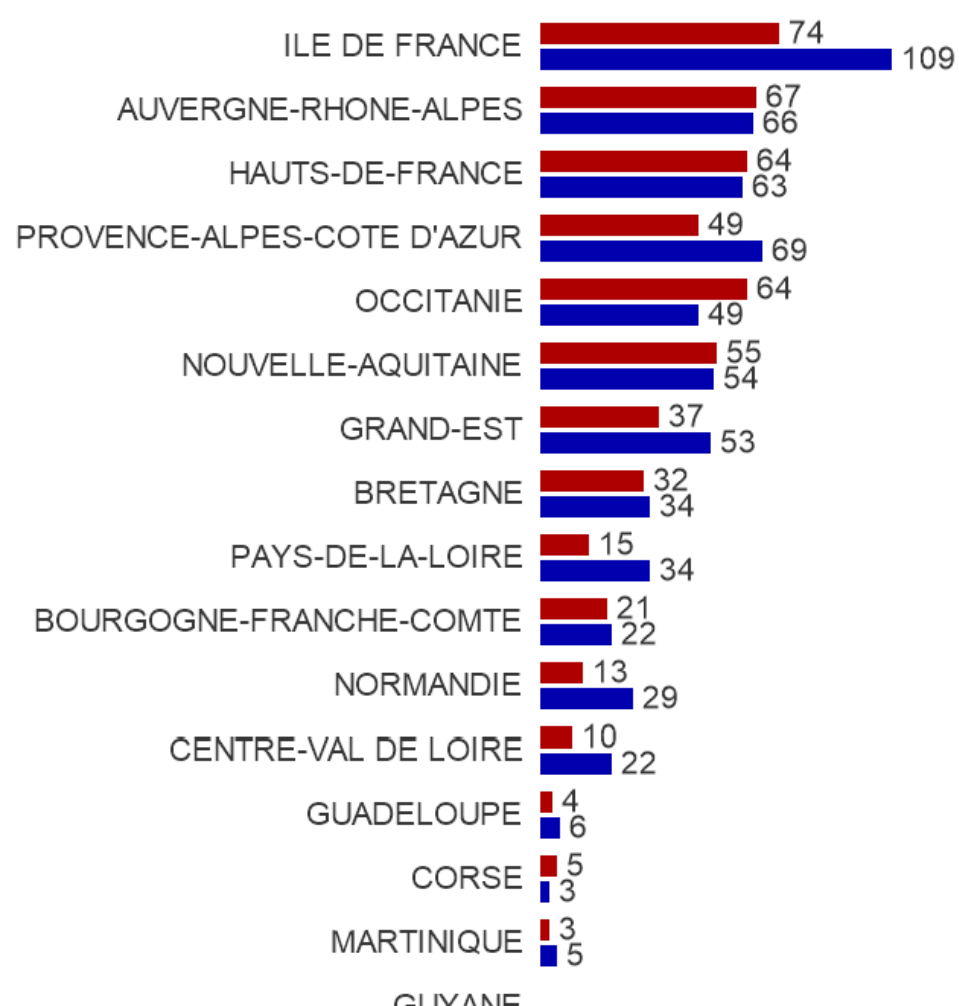
📍 Région





# Répartition des Angiologues par Sexe Par région EN 2021

📍 Région



sexe

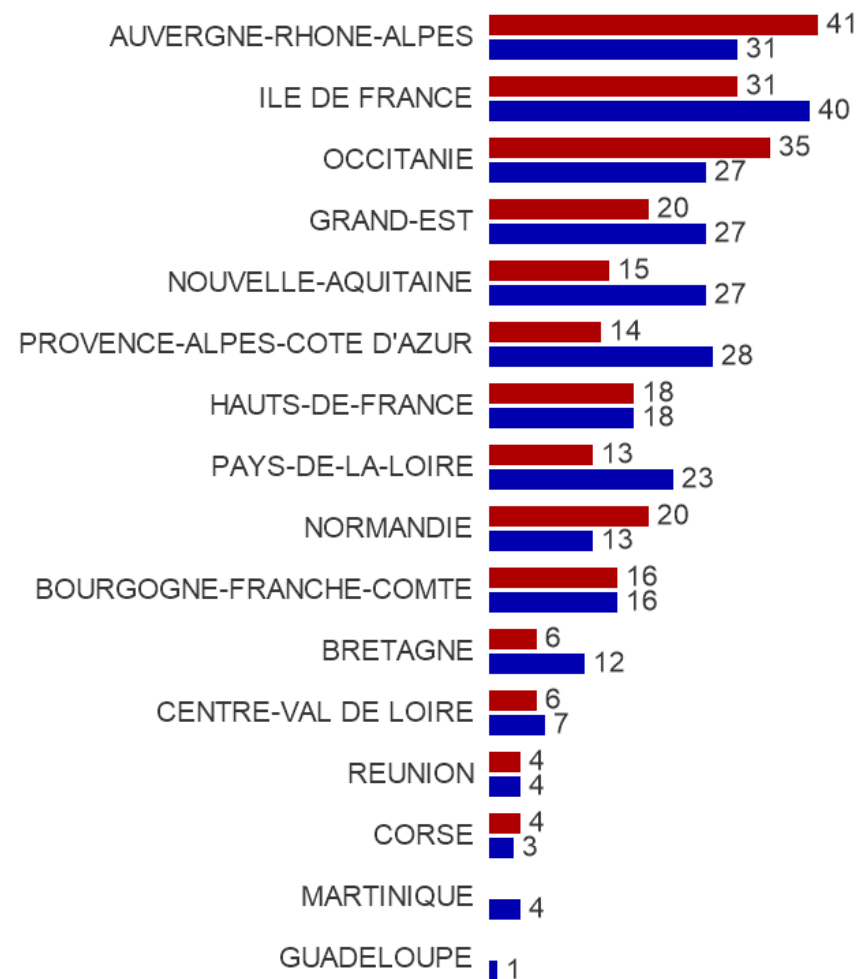
FEMININ  
MASCULIN

**Hommes : 620**  
**Femmes : 514**

54% hommes  
16 % femmes

# Répartition des Médecins Vasculaires par Sexe et par région en 2021 :

📍 Région



sexe

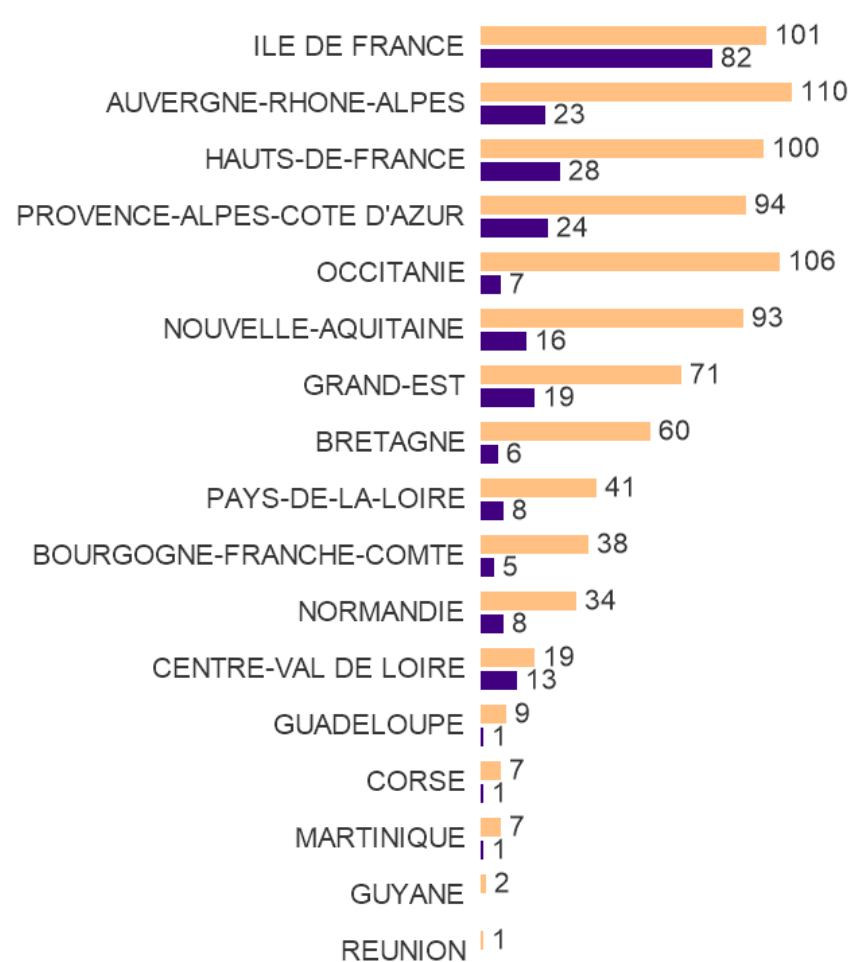
FEMININ  
MASCULIN

**Hommes : 281**  
**Femmes : 243**

54% hommes  
46 % femmes

# Répartition des Angiologues par Secteur conventionnel

📍 Région



Secteur

SECTEUR I  
SECTEUR II...

**Secteur 1 : 893**

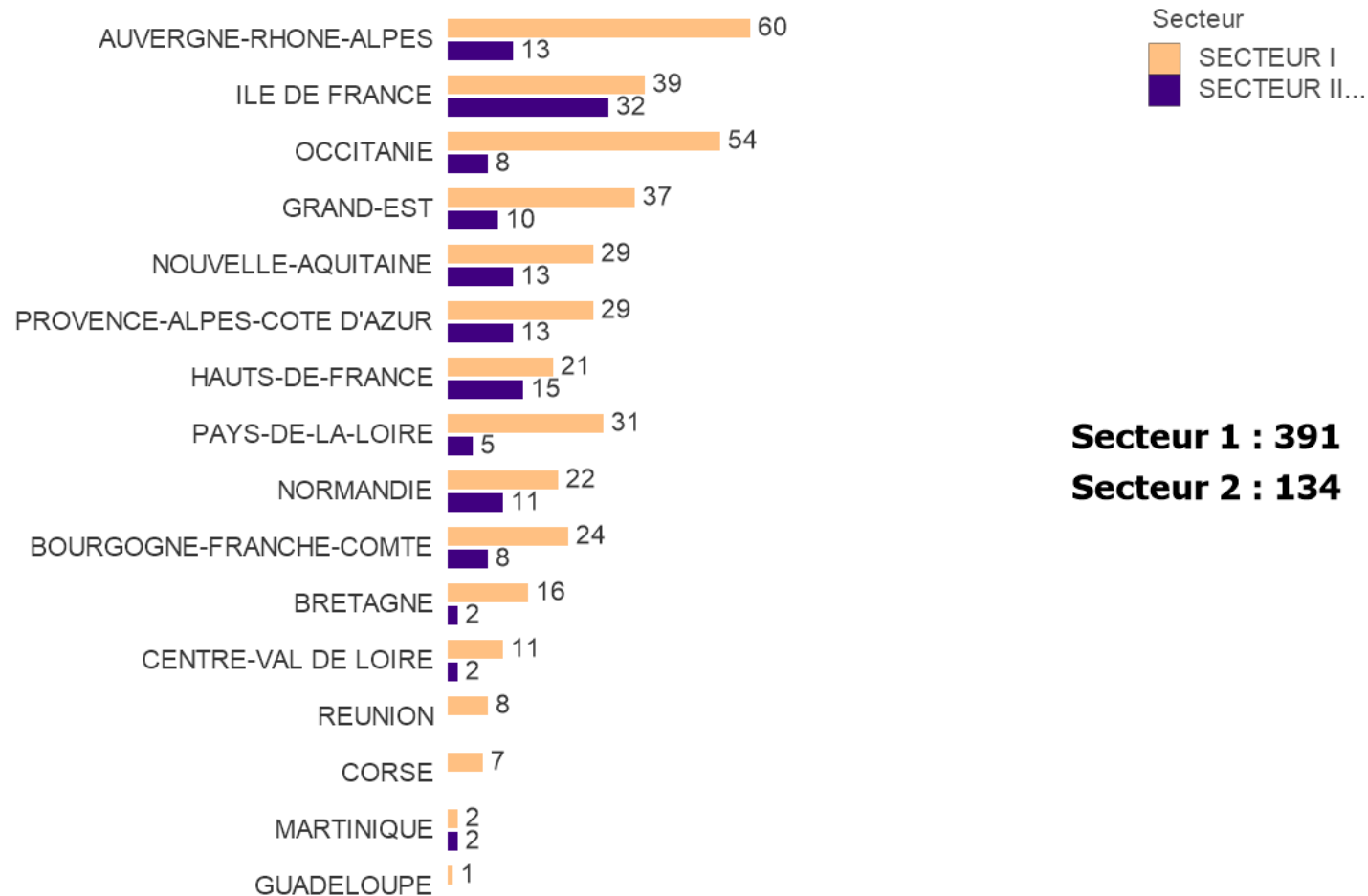
79 % secteur 1

**Secteur 2 : 242**

21 % secteur 2

# Répartition des Médecins Vasculaires par Secteur conventionnel

📍 Région



**Secteur 1 : 391**  
**Secteur 2 : 134**

$\frac{3}{4}$  en secteur 1



# ACTIVITE DES MEDECINS VASCULAIRES

A la Perte des effectifs s'ajoute une plus forte sollicitation des MV :

- Vieillissement de la population (prévalence AOMI AVC MTEV....PLAIE
- Diversification des activités des MV :
  - actions de prévention, bilan préop
  - centres de rééduc, centres de maladies rares
  - consultations de thrombophilie ,
  - centre des plaies
  - traitements endothermiques

# QUE FAIRE :

- Augmenter le nombre de postes de MV a ECN par CNU CEMV
- Augmenter effectif des MV par qualification des angio
- Favoriser activité des seniors temps partiel ,salarier
- Organisation des cabinets : association ,collaboration ,assistants médicaux et IPA , Délégation de taches

Inciter au cumul emploi retraite pour le maintien de l'activité de médecins seniors

 Déployer la télémedecine et le télésoin pour une prise en charge à distance

Créer des postes partagés de médecins entre la ville et l'hôpital

LIBÉRER DU TEMPS MÉDICAL  
EN S'APPUYANT SUR D'AUTRES  
PROFESSIONNELS DE SANTÉ



Développer la fonction d'infirmier de pratique avancée pour le suivi de certains patients chroniques



Créer la fonction d'assistant médical pour la pré-consultation et le suivi des patients



Déléguer certaines tâches médicales entre professionnels pour réduire les délais de prise en charge, comme par exemple la vaccination en pharmacie



# Les Commissions de qualification

DONNEES CHIFFREES SUR LES COMMISSIONS DE 1ERE INSTANCE et D'APPEL DE QUALIFICATION EN MEDECINE VASCULAIRE

(Du 06/04/2018 au 09/09/2022)

## 1<sup>ère</sup> instance

Nombre de réunions	31
Nombre d'avis favorables	1006
Nombre d'avis défavorables	70
Nombre de sursis à statuer	3
Nombre de dossier à passer	99

## Appel

Nombre de réunions	5
Nombre d'avis favorables	13
Nombre d'avis défavorables	1
Nombres de dossier à passer	4